














Bestell-Nr.: 500231

Mehrzügige Steigleiter mit Rückenschutz (Maschinen) Aluminium eloxiert 12,12m


Zubehör für die Produktfamilie









Bestell-Nr.: 063270
Sonderwandhalter,
Verstellbereich
500-600mm,
Stahl-verzinkt




Bestell-Nr.: 063271
Sonderwandhalter,
Verstellbereich
600-700mm,
Stahl-verzinkt




Bestell-Nr.: 063272
Sonderwandhalter,
Verstellbereich
700-800mm,
Stahl-verzinkt




Bestell-Nr.: 063273
Sonderwandhalter,
Verstellbereich
800-900mm,
Stahl-verzinkt



Bestell-Nr.: 077059
Steigschutzschiene
1,40m mit
Verbindungslasche
Aluminium



Bestell-Nr.: 077058
Steigschutzschiene
1,96m mit
Verbindungslasche
Aluminium




Bestell-Nr.: 077057
Steigschutzschiene
2,80m mit
Verbindungslasche
Aluminium



Bestell-Nr.: 061049
Ausstiegsholm
abgewinkelt Alu
eloxiert




Bestell-Nr.: 061050
Ausstiegsholm mit
Geländeransatz
Alu eloxiert



Bestell-Nr.: 063253
Bodenbefestigung
Fußplatte für
Steigleitern Stahl
verzinkt



Bestell-Nr.: 063502
Sicherungstüre
ohne
Steigschutzschiene
Ausführung ab 01-
2010



Bestell-Nr.: 063500
Sicherungsschranke
Alu-blank



Bestell-Nr.: 062966
Ausstiegstritt Alu-
blank Spaltmaß
100mm



Bestell-Nr.: 062967
Ausstiegstritt Alu-
blank Spaltmaß
150mm



Bestell-Nr.: 062968
Ausstiegstritt Alu-
blank Spaltmaß
200mm



Bestell-Nr.: 062969

Ausstiegstritt Alu-
blank Spaltmaß
250mm



Bestell-Nr.: 062970

Ausstiegstritt Alu-
blank Spaltmaß
300mm



Bestell-Nr.: 061237

Rückenschutzbügel
seitlicher Ausstieg
eloxiert
mit Montagesatz



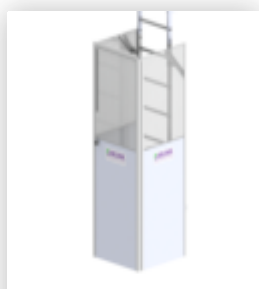
Bestell-Nr.: 061277

Rückenschutzerweiterung
Alu eloxiert



Bestell-Nr.: 061445

Zugangssicherung
Einstiegsleiter



Bestell-Nr.: 070550

Zugangssicherung
Einhausung



Bestell-Nr.: 063497

Zugangssicherung-
Abschlussstüre



Bestell-Nr.: 063499

Zugangssicherung
einhängbar Alu-
blank, Höhe 1190
mm



Bestell-Nr.: 060941

Erweiterungspodest
400 x 800 mm



Bestell-Nr.: 060943

Erweiterungspodest
800 x 800 mm



Bestell-Nr.: 060951

Erweiterungspodest
1000 x 1000 mm



Bestell-Nr.: 060952

Erweiterungspodest
500 x 1000 mm



Bestell-Nr.: 060942

Grundpodest 800
x 800 mm



Bestell-Nr.: 060950

Grundpodest 1000
x 1000 mm



Bestell-Nr.: 019176

Inventaraufkleber

