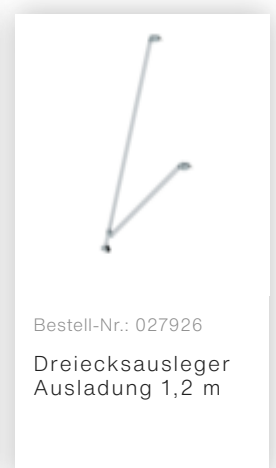
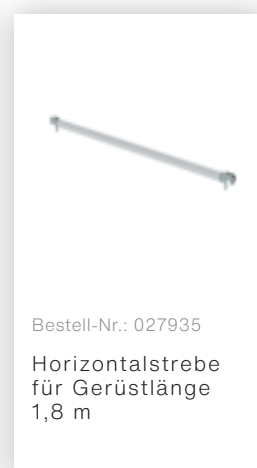
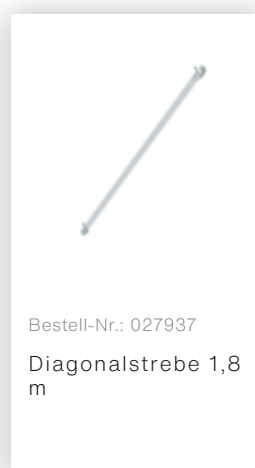
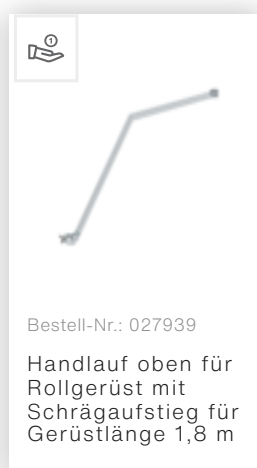
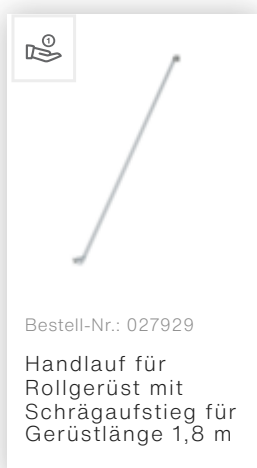
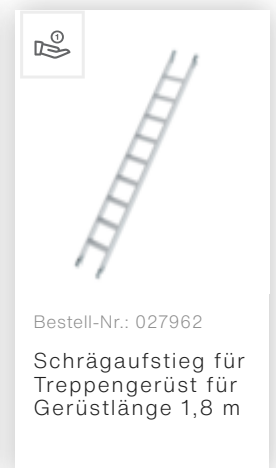
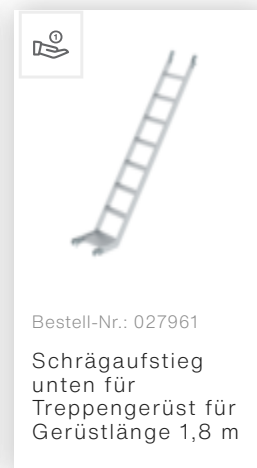
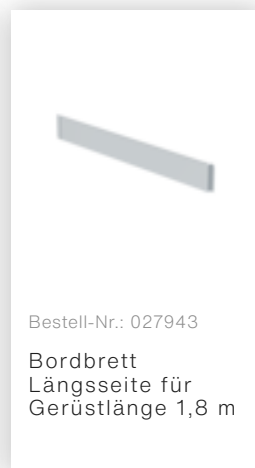

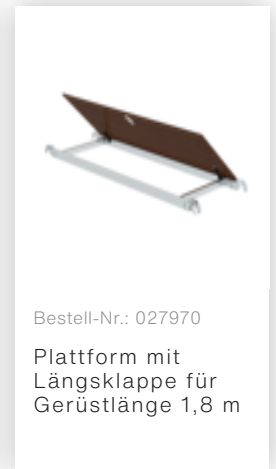
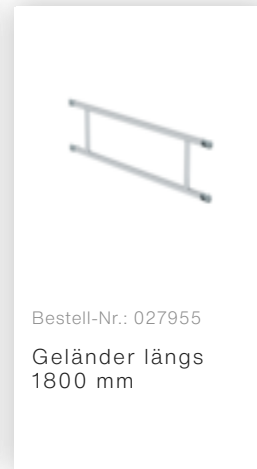
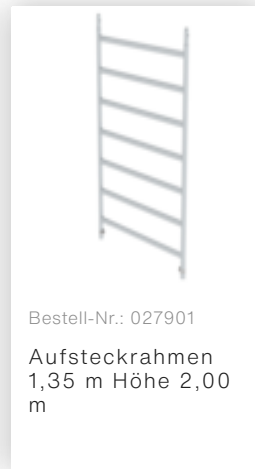


Bestell-Nr.: 167200

**Rollgerüst 1,35 x 1,80 m  
mit Schrägaufstiegen &  
Ausleger Plattformhöhe  
4,47 m**



## Zubehör für die Produktfamilie





Bestell-Nr.: 027917

Lenkrolle mit Spindel höhenverstellbar ø 200 mm




Bestell-Nr.: 027940

Antrittsbügel



Bestell-Nr.: 027912

Ballastgewicht mit Einhängebügel RAL 1021



Bestell-Nr.: 019081

Clip-Schale für Rundrohre ø 50 mm



Bestell-Nr.: 027920

Wandabstandshalter verstellbar Verstellbar bis 1,0 m



Bestell-Nr.: 070506

Rahmenverlängerung anklammerbar Verstellbereich max. 400 mm



Bestell-Nr.: 019274

Ablageschale 500x220 mm Klemmbereich 38-51mm



Bestell-Nr.: 019276

Ablageschale 800x300 mm Klemmbereich 38-51mm



Bestell-Nr.: 070508

Sicherungstüre stirnseitig Aufsteckrahmen 1,35



Bestell-Nr.: 070522

Gerüstverbindersatz für Gerüstbreite 1.35 m



Bestell-Nr.: 019136

Federclip für Rollgerüst mit kurzen Bolzen, geschlossen



Bestell-Nr.: 019137

Federclip für Rollgerüst mit langen Bolzen, offen



Bestell-Nr.: 070524

Gerüststrebe teleskopierbar 1700-2500 mm



Bestell-Nr.: 027104

Höhenverstellbare Spindel



Bestell-Nr.: 027922

Lenkrolle mit Spindel, spurlos höhenverstellbar ø 200 mm



Bestell-Nr.: 027921

Lenkrolle mit Spindel, elektrisch leitfähig höhenverstellbar ø 200 mm



Bestell-Nr.: 027958

Lenkrolle ø 200 mm mit Feststellbremse und Zapfen



Bestell-Nr.: 019176

Inventaraufkleber



Bestell-Nr.: 019175

Prüfplakette 40 x 40 mm



Bestell-Nr.: 027902

Aufsteckrahmen 1,35 m Höhe 1,00 m