



Bestell-Nr.: 510231

Mehrzügige Steigleiter mit Rückenschutz (Maschinen) Aluminium blank 12,12m

Zubehör für die Produktfamilie



Bestell-Nr.: 062265

Leiterteil Alu blank
10 Sprossen



Bestell-Nr.: 062243

Ausstiegsholm
gerade Alu blank



Bestell-Nr.: 063249

Wandhalter, starr
200mm, Stahl
verzinkt








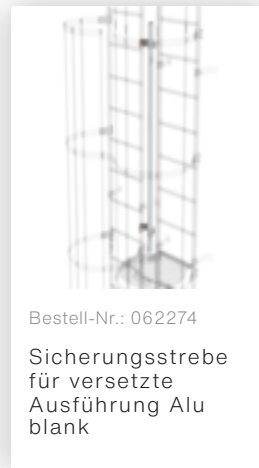

Bestell-Nr.: 062234

Rückenschutzbügel
Ø 700 mm
Montagesatz



Bestell-Nr.: 062235

Rückenschutzstrebe
3.000mm lang Alu
blank





Bestell-Nr.: 063270

Sonderwandhalter,
Verstellbereich
500-600mm,
Stahl-verzinkt



Bestell-Nr.: 063271

Sonderwandhalter,
Verstellbereich
600-700mm,
Stahl-verzinkt



Bestell-Nr.: 063272

Sonderwandhalter,
Verstellbereich
700-800mm,
Stahl-verzinkt



Bestell-Nr.: 063273

Sonderwandhalter,
Verstellbereich
800-900mm,
Stahl-verzinkt



Bestell-Nr.: 077059

Steigschutzschiene
1,40m mit
Verbindungslasche
Aluminium



Bestell-Nr.: 077058

Steigschutzschiene
1,96m mit
Verbindungslasche
Aluminium



Bestell-Nr.: 077057

Steigschutzschiene
2,80m mit
Verbindungslasche
Aluminium



Bestell-Nr.: 062049

Ausstiegsholm
abgewinkelt Alu
blank



Bestell-Nr.: 062050

Ausstiegsholm mit
Geländeransatz
Alu blank



Bestell-Nr.: 063253

Bodenbefestigung
Fußplatte für
Steigleitern Stahl
verzinkt



Bestell-Nr.: 063502

Sicherungstüre
ohne
Steigschutzschiene
Ausführung ab 01-
2010



Bestell-Nr.: 063500

Sicherungsschranke
Alu-blank



Bestell-Nr.: 062966

Ausstiegstritt Alu-
blank Spaltmaß
100mm



Bestell-Nr.: 062967

Ausstiegstritt Alu-
blank Spaltmaß
150mm



Bestell-Nr.: 062968

Ausstiegstritt Alu-
blank Spaltmaß
200mm



Bestell-Nr.: 062969

Ausstiegstritt Alu-
blank Spaltmaß
250mm



Bestell-Nr.: 062970

Ausstiegstritt Alu-
blank Spaltmaß
300mm



Bestell-Nr.: 062237

Rückenschutzbügel
seitlicher Ausstieg
Ausstieg natur mit
Montagesatz



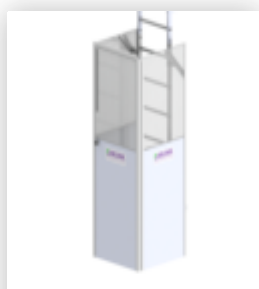
Bestell-Nr.: 062277

Rückenschutzerweiterung
Alu blank



Bestell-Nr.: 061445

Zugangssicherung
Einstiegsleiter




Bestell-Nr.: 070550

Zugangssicherung
Einhausung



Bestell-Nr.: 063497

Zugangssicherung-
Abschlussstüre



Bestell-Nr.: 063499

Zugangssicherung
einhängbar Alu-
blank, Höhe 1190
mm



Bestell-Nr.: 060941

Erweiterungspodest
400 x 800 mm



Bestell-Nr.: 060943

Erweiterungspodest
800 x 800 mm



Bestell-Nr.: 060951

Erweiterungspodest
1000 x 1000 mm



Bestell-Nr.: 060952

Erweiterungspodest
500 x 1000 mm



Bestell-Nr.: 060942

Grundpodest 800
x 800 mm



Bestell-Nr.: 060950

Grundpodest 1000
x 1000 mm



Bestell-Nr.: 019176

Inventaraufkleber



Bestell-Nr.: 019175

Prüfplakette 40 x
40 mm



Bestell-Nr.: 019007

Kennzeichnungsschild
für
Steigschutzeinrichtung
f. Steigschutz