



N° de commande: 500230

Échelle à crinoline à  
plusieurs sections  
(échelle de secours),  
aluminium anodisé 12,12  
m

### Accessoires pour la famille de produits





N° de commande: 061235

Montant de crinoline de 3 000 mm de long aluminium anodisé



N° de commande: 061963

Arceau de crinoline décalé aluminium anodisé



N° de commande: 063961

Plate-forme de changement entre sections d'échelle Ø 700 mm Acier galvanisé



N° de commande: 061236

Connecteur d'échelle à crinoline 200 mm Fonte d'aluminium



N° de commande: 068239

Montant de jonction Acier inoxydable



N° de commande: 063257

Support mural à étrier en U, rigide Écartement du mur 150 mm



N° de commande: 063259

Support mural à étrier en U, rigide Écart du mur 200 mm



N° de commande: 063263

Support mural à étrier en U, réglable 165 – 205 mm, acier galvanisé 165–205 mm acier galvanisé



N° de commande: 063260

Support mural à étrier en U, réglable 200 – 275 mm, acier galvanisé 200–275 mm acier galvanisé



N° de commande: 063267

Support mural à étrier en U, réglable 275 – 375 mm, acier galvanisé



N° de commande: 063275

Support mural à étrier en U, réglable 375 – 500 mm, acier galvanisé



N° de commande: 063250

Support mural, réglable 165 – 205 mm, acier galvanisé 165-205 en acier galvanisé à chaud



N° de commande: 063262

Support mural avec étrier de serrage, réglable 215 – 275 mm, acier galvanisé Plage de réglage : 215–275 mm Acier galvanisé



N° de commande: 063261

Support mural avec étrier de serrage, réglable 275 – 375 mm, acier galvanisé Plage de réglage : 275–375 mm Acier galvanisé



N° de commande: 063269

Support mural avec étrier de serrage, réglable 375 – 500 mm, acier galvanisé



N° de commande: 063270

Support mural spécial, plage de réglage 500-600mm, acier galvanisé



N° de commande: 063271

Support mural spécial, plage de réglage 600-700mm, acier galvanisé



N° de commande: 063272

Support mural spécial, plage de réglage 700-800mm, acier galvanisé



N° de commande: 063273

Support mural spécial, plage de réglage 800-900mm, acier galvanisé



N° de commande: 077059

Rail antichute 1,40m avec patte de jonction Aluminium



N° de commande: 077058

Rail antichute 1,96m avec éclisse de connexion Aluminium



N° de commande: 077057

Rail antichute 2,80m avec éclisse de raccordement Aluminium



N° de commande: 061049

Montant de sortie coudé Alu éloxé



N° de commande: 061050

Montant de sortie avec départ de garde-corps aluminium anodisé



N° de commande: 063253

Fixation au sol de plaque de base pour échelles à crinoline acier galvanisé



N° de commande: 061181

Passage d'acrotère, aluminium anodisé



N° de commande: 061183

Passage d'acrotère, aluminium anodisé, longueur spéciale 1200mm



N° de commande: 061184

Passage d'acrotère, aluminium anodisé, longueur spéciale 1280mm



N° de commande: 061185

Passage d'acrotère, aluminium anodisé, longueur spéciale 1480mm



N° de commande: 063502

Portes de sécurité sans rail de protection anti-chute Version à partir de 01/2010



N° de commande: 062966

**Marche de sortie en aluminium brut  
Écart 100 mm**



N° de commande: 062967

**Marche de sortie en aluminium brut  
Écart 150 mm**



N° de commande: 062968

**Marche de sortie en aluminium brut  
Écart 200 mm**



N° de commande: 062969

**Marche de sortie en aluminium brut  
Écart 250 mm**



N° de commande: 062970

**Marche de sortie en aluminium brut  
Écart 300 mm**




N° de commande: 061237

**Arceau de crinoline, accès latéral Accès anodisé avec kit de montage**




N° de commande: 061277

**Extension arceau crinoline Alu éloxé**




N° de commande: 062446

**Sécurisation d'accès - Echelle de descente d'urgence 12 barreaux pour échelles à crinoline**



N° de commande: 063504

**Barrière de sécurité pour échelle de descente d'urgence**



N° de commande: 063505

**Barrière de sécurité pour échelle de descente d'urgence Accès par la droite**



N° de commande: 063962

**Sécurisation d'accès rotative Acier galvanisé**



N° de commande: 060941

**Plate-forme d'extension 400 x 800 mm**



N° de commande: 060943

**Plate-forme d'extension 800 x 800 mm**



N° de commande: 060951

**Plate-forme d'extension 1000 x 1000 mm**



N° de commande: 060952

**Plate-forme d'extension 500 x 1000 mm**



N° de commande: 060942

Plate-forme de  
base 800 x 800 mm



N° de commande: 060950

Plate-forme de  
base 1 000 x  
1 000 mm



N° de commande: 019176

Autocollant  
d'inventaire



N° de commande: 019175

Autocollant produit,  
plaquette de  
contrôle 40 x 40  
mm