



N° de commande: 520230

**Échelle à crinoline à
plusieurs sections
(échelle de secours),
acier galvanisé 12,12 m**

Accessoires pour la famille de produits



N° de commande:
063264

Élément d'échelle
en acier galvanisé
7 barreaux



N° de commande:
063265

Élément d'échelle
en acier galvanisé
10 barreaux



N° de commande:
063243

Montant de sortie
droit Acier
galvanisé



N° de commande:
063249

Support mural
rigide 200 mm
acier galvanisé



N° de commande:
063234

Arceau de
crinoline de Ø 700
mm complet avec
kit de montage



N° de commande:
063235

Montant de
crinoline de 3 000
mm de long Acier
galvanisé



N° de commande:
063963

Arceau de
crinoline décalé
Acier galvanisé



N° de commande:
063961

Plate-forme de
changement entre
sections d'échelle
Ø 700 mm Acier
galvanisé



N° de commande:
061236

Connecteur
d'échelle à
crinoline 200 mm
Fonte d'aluminium



N° de commande:
019118

Barreau perforé
en acier blanc 470
mm



N° de commande:
068239

Montant de
jonction Acier
inoxydable



N° de commande:
063257

Support mural à
étrier en U, rigide
Écartement du
mur 150 mm



N° de commande:
063259

Support mural à
étrier en U, rigide
Écart du mur 200
mm



N° de commande:
063263

Support mural à
étrier en U,
réglable 165 -
205 mm, acier
galvanisé 165-
205 mm acier
galvanisé



N° de commande:
063260

Support mural à
étrier en U,
réglable 200 -
275 mm, acier
galvanisé 200-275
mm acier
galvanisé



N° de commande:
063267

Support mural à étrier en U, réglable 275 - 375 mm, acier galvanisé



N° de commande:
063275

Support mural à étrier en U, réglable 375 - 500 mm, acier galvanisé



N° de commande:
063250

Support mural, réglable 165 - 205 mm, acier galvanisé 165-205 en acier galvanisé à chaud



N° de commande:
063262

Support mural avec étrier de serrage, réglable 215 - 275 mm, acier galvanisé
Plage de réglage : 215-275 mm Acier galvanisé



N° de commande:
063261

Support mural avec étrier de serrage, réglable 275 - 375 mm, acier galvanisé
Plage de réglage : 275-375 mm Acier galvanisé



N° de commande:
063269

Support mural avec étrier de serrage, réglable 375 - 500 mm, acier galvanisé



N° de commande:
063270

Support mural spécial, plage de réglage 500-600mm, acier galvanisé



N° de commande:
063271

Support mural spécial, plage de réglage 600-700mm, acier galvanisé




N° de commande:
063272

Support mural spécial, plage de réglage 700-800mm, acier galvanisé



N° de commande:
063273

Support mural spécial, plage de réglage 800-900mm, acier galvanisé




N° de commande:
077530

Rail antichute 1,40m avec éclisse de raccordement Acier galvanisé



N° de commande:
077531

Rail antichute 1,96m avec éclisse de raccordement Acier galvanisé



N° de commande:
077532

Rail antichute 2,80m avec éclisse de raccordement Acier galvanisé



N° de commande:
063049

Montant de sortie coudé Acier galvanisé



N° de commande:
063050

Montant de sortie avec départ de garde-corps Acier galvanisé



N° de commande:
063253

Fixation au sol de plaque de base pour échelles à crinoline acier galvanisé



N° de commande:
063183

Passage d'acrotère, acier galvanisé, longueur spéciale 1080 mm de longueur utile



N° de commande:
063184

Passage d'acrotère, acier galvanisé, longueur spéciale 1280 mm de longueur utile



N° de commande:
063185

Passage d'acrotère, acier galvanisé, longueur spéciale 1480 mm de longueur utile



N° de commande:
063502

Portes de sécurité sans rail de protection anti-chute Version à partir de 01/2010



N° de commande:
063966

Marche de sortie en acier galvanisé Largeur d'écart 100 mm



N° de commande:
063967

Marche de sortie en acier galvanisé Largeur d'écart 150 mm



N° de commande:
063968

Marche de sortie en acier galvanisé Largeur d'écart 200 mm



N° de commande:
063969

Marche de sortie en acier galvanisé Largeur d'écart 250 mm



N° de commande:
063970

Marche de sortie en acier galvanisé Largeur d'écart 300 mm



N° de commande:
063237

Arceau de crinoline, accès latéral Accès galvanisé avec kit de montage



N° de commande:
068277

Extension arceau crinoline acier inoxydable V2A



N° de commande:
063507

Passage d'acrotère avec portes de sécurité et rail de protection anti-chute Acier galvanisé



N° de commande:
063971

Marche de sortie convenant aux portes de sécurité avec rail de protection anti-chute, acier galvanisé Largeur d'écart 100 mm



N° de commande:
063972

Marche de sortie convenant aux portes de sécurité avec rail de protection anti-chute, acier galvanisé Largeur d'écart 150 mm



N° de commande:
063973

Marche de sortie convenant aux portes de sécurité avec rail de protection anti-chute, acier galvanisé Largeur d'écart 200 mm



N° de commande:
063974

Marche de sortie convenant aux portes de sécurité avec rail de protection anti-chute, acier galvanisé Largeur d'écart 250 mm



N° de commande:
063975

Marche de sortie convenant aux portes de sécurité avec rail de protection anti-chute, acier galvanisé Largeur d'écart 300 mm



N° de commande:
063506

Portes de sécurité avec rail de protection anti-chute Acier galvanisé



N° de commande:
062446

Sécurisation d'accès - Echelle de descente d'urgence 12 barreaux pour échelles à crinoline



N° de commande:
063504

Barrière de sécurité pour échelle de descente d'urgence




N° de commande:
063505

Barrière de sécurité pour échelle de descente d'urgence Accès par la droite



N° de commande:
063962

Sécurisation d'accès rotative Acier galvanisé



N° de commande:
019176

Autocollant d'inventaire



N° de commande:
019175

Autocollant produit, plaquette de contrôle 40 x 40 mm



N° de commande:
060941

Plate-forme d'extension 400 x 800 mm



N° de commande:
060943

Plate-forme d'extension 800 x 800 mm



N° de commande:
060951

Plate-forme d'extension 1000 x 1000 mm



N° de commande:
060952

Plate-forme d'extension 500 x 1000 mm



N° de commande:
060942

Plate-forme de base 800 x 800 mm



N° de commande:
060950

Plate-forme de
base 1 000 x
1 000 mm