



N° de commande: 500100


Échelle à crinoline à une section, aluminium anodisé 5,96 m

Accessoires pour la famille de produits



N° de commande:
063502

Portes de sécurité sans rail de protection anti-chute Version à partir de 01/2010



N° de commande:
063500

Barre de sécurité Aluminium brut



N° de commande:
062966

Marche de sortie en aluminium brut Écart 100 mm



N° de commande:
062967

Marche de sortie en aluminium brut Écart 150 mm



N° de commande:
062968

Marche de sortie en aluminium brut Écart 200 mm



N° de commande:
062969

Marche de sortie
en aluminium brut
Écart 250 mm



N° de commande:
062970

Marche de sortie
en aluminium brut
Écart 300 mm



N° de commande:
063966

Marche de sortie
en acier galvanisé
Largeur d'écart
100 mm



N° de commande:
063967

Marche de sortie
en acier galvanisé
Largeur d'écart
150 mm



N° de commande:
063968

Marche de sortie
en acier galvanisé
Largeur d'écart
200 mm



N° de commande:
063969

Marche de sortie
en acier galvanisé
Largeur d'écart
250 mm



N° de commande:
063970

Marche de sortie
en acier galvanisé
Largeur d'écart
300 mm



N° de commande:
068966

Marche de sortie
en acier
inoxydable Écart
100 mm



N° de commande:
068967

Marche de sortie
en acier
inoxydable Écart
150 mm



N° de commande:
068968

Marche de sortie
en acier
inoxydable Écart
200 mm




N° de commande:
068970

Marche de sortie
en acier
inoxydable Écart
300 mm



N° de commande:
063965

Aides à la montée
et à la descente



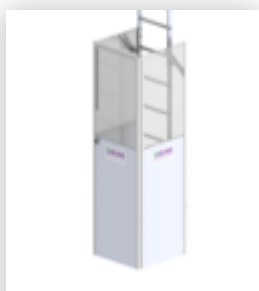
N° de commande:
063499

Sécurité d'accès
accrochable
Aluminium brut,
hauteur 1 190 mm



N° de commande:
063497

Porte de fermeture
de sécurité
d'accès



N° de commande:
070550

Sécurisation
d'accès
Confinement



N° de commande:
060942

Plate-forme de
base 800 x 800
mm



N° de commande:
060950

Plate-forme de
base 1 000 x
1 000 mm



N° de commande:
060941

Plate-forme
d'extension 400 x
800 mm



N° de commande:
060943

Plate-forme
d'extension 800 x
800 mm



N° de commande:
060952

Plate-forme
d'extension 500 x
1000 mm



N° de commande:
060951

Plate-forme
d'extension 1000 x
1000 mm



N° de commande:
060960

Garde-corps de
descente latéral
2000 mm avec
lests



N° de commande:
060986

Rallonge pièce
d'écartement kit
de montage



N° de commande:
060964

Garde-corps de
descente latéral
2000 mm avec lest
autoportant



N° de commande:
060968

Garde-corps de
descente latéral
Panneau de toiture
métallique



N° de commande:
063253

Fixation au sol de
plaque de base
pour échelles à
crinoline acier
galvanisé



N° de commande:
068253

Fixation au sol de
plaque de base
pour échelles à
crinoline



N° de commande:
063278

Support mural



N° de commande:
063962

Sécurisation
d'accès rotative
Acier galvanisé



N° de commande:
061445

Sécurisation
d'accès Echelle
d'accès




N° de commande:
019007

Plaque
signalétique pour
dispositif de
protection anti-
chute pour
dispositif anti-
chute




N° de commande:
019107

Autocollant
signalétique pour
dispositif de
protection anti-
chute



N° de commande:
019175

Autocollant
produit, plaquette
de contrôle 40 x
40 mm



N° de commande:
019176

Autocollant
d'inventaire



N° de commande:
063496

Sécurisation
d'accès - Porte de
fermeture pour
protection
antichute