

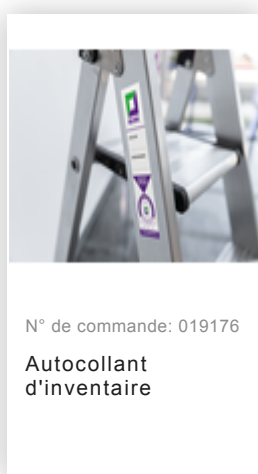

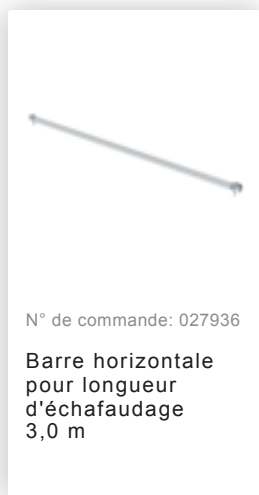
N° de commande: 169436

Échafaudage roulant 1,35
x 3,0 m avec
stabilisateurs et plate-
forme double Hauteur de
plate-forme 4,47 m



Accessoires pour la famille de produits







N° de commande: 070508

Portes de sécurité frontales Cadre de rehaussement 1,35



N° de commande: 070522

Jeu de raccords d'échafaudage pour une largeur d'échafaudage de 1,35 m



N° de commande: 019136

Anneau élastique pour échafaudage roulant avec goujon court, fermé



N° de commande: 019137

Anneau élastique pour échafaudage roulant avec goujon long, ouvert



N° de commande: 070520

Entretoise d'échafaudage télescopique 2 120 – 3 400 mm



N° de commande: 027104

Broches réglables en hauteur



N° de commande: 027922

Roulette orientable avec broche, ne laisse pas de traces réglable en hauteur Ø 200 mm



N° de commande: 027921

Roulette orientable avec broche, à capacité de décharge électrique réglable en hauteur Ø 200 mm



N° de commande: 027958

Roulette orientable Ø 200 mm avec frein d'arrêt et pivots



N° de commande: 027902

Cadre de rehaussement 1,35 m Hauteur 1,00 m