



N° de commande: 154344

Échafaudage roulant SG 0,75 x 1,80 m avec traverse mobile hauteur de plate-forme 3,26 m



Accessoires pour la famille de produits





N° de commande:
027931

Plate-forme avec
trappe pour
longueur
d'échafaudage
1,8 m



N° de commande:
027913

Planche de
bordure frontale
pour une largeur
d'échafaudage de
0,75 m



N° de commande:
027943

Planche de
bordure latérale
pour longueur
d'échafaudage
1,8 m



N° de commande:
027937

Barre diagonale
1,8 m



N° de commande:
027935

Barre horizontale
pour longueur
d'échafaudage
1,8 m



N° de commande:
027923

Traverses mobiles
2 m



N° de commande:
027917

Roulette
orientable avec
broche réglable en
hauteur Ø 200 mm




N° de commande:
027940

Arceau d'accès



N° de commande:
027912

Lest avec arceaux
de suspension
RAL 1021



N° de commande:
019081

Capsule à clipser
pour tubes
cylindriques Ø
50 mm



N° de commande:
027920

Support
d'espacement
mural réglable
Réglable jusqu'à
1,0 m



N° de commande:
070506

Rallonge de cadre,
fixation par
serrage Plage de
réglage de 400
mm max.



N° de commande:
019274

Cuvette porte-
outils 500 x
220 mm Plage de
serrage 38-51 mm



N° de commande:
019276

Cuvette porte-
outils 800 x
300 mm Plage de
serrage 38-51 mm



N° de commande:
019175

Autocollant
produit, plaquette
de contrôle 40 x
40 mm



N° de commande:
019176

Autocollant
d'inventaire



N° de commande:
019136

Anneau élastique
pour échafaudage
roulant avec
goujon court,
fermé



N° de commande:
070524

Entretoise
d'échafaudage
télescopique 1 700
- 2 500 mm



N° de commande:
027104

Broches réglables
en hauteur



N° de commande:
027922

Roulette
orientable avec
broche, ne laisse
pas de traces
réglable en
hauteur Ø 200 mm



N° de commande:
027921

Roulette
orientable avec
broche, à capacité
de décharge
électrique réglable
en hauteur Ø 200
mm



N° de commande:
027958

Roulette
orientable Ø 200
mm avec frein
d'arrêt et pivots