

N° de commande: 040695

Échelle coulissante à  
corde à marches 2 parties  
avec main courante et  
montant de sortie 2 x 12  
marches



### Accessoires pour ce produit



### Accessoires pour la famille de produits



N° de commande: 019634

**Kit d'équipement ultérieur 'roll-bar'**



N° de commande: 019328

**Pack d'accessoires « Outil pratique 2 »**




N° de commande: 019309

**Pack d'accessoires « Kit complet de sécurisation de la tête d'échelle »**



N° de commande: 019280

**Extension « Laveur de vitres » pour échelles à barreaux**



N° de commande: 019114

**Support pour gouttière Acier/galvanisé**



N° de commande: 019315

**Sécurisation de la tête d'échelle Crochet Ø 35 mm**



N° de commande: 019316

**Sécurisation de la tête d'échelle Crochet Ø 50 mm**



N° de commande: 019317

**Sécurisation de la tête d'échelle Crochet Ø 80 mm**



N° de commande: 019319

**Sécurisation de la tête d'échelle aux gouttières**




N° de commande: 019318

**Sécurisation de la tête d'échelle sur poutre**



N° de commande: 040344

**Sécurisation de la tête d'échelle avec aimants**




N° de commande: 019310

**Sécurité tête d'échelle trou de barreau et de marche Ø 36 mm**



N° de commande: 019311

**Sécurité tête d'échelle trou de barreau et de marche Ø 50 mm**



N° de commande: 019312

**Sécurité tête d'échelle trou de barreau et de marche Ø 80 mm**



N° de commande: 019842

**Support d'espacement mural pour façades isolées**



N° de commande: 019220

Plaque de base nivello® à capacité de décharge électrique Pour hauteur de montants de 85 / 98 mm




N° de commande: 019213

Plaque de base nivello® pour caillebotis 126 x 89 mm 126 x 89 mm



N° de commande: 019212

Plaque de base nivello® pour supports lisses Pour hauteur de montants de 85 / 98 mm



N° de commande: 019115

Crochet porte-seau pour échelles serties à barreaux et à marches



N° de commande: 019940

Pointes de terre pour échelles avec patin nivello



N° de commande: 019432

Crochet à encliquetage complet pour l'échelle coulissante à corde à marches