



N° de commande: 020206

## Échelle coulissante à barreaux 2 parties sans traverse 2 x 6 barreaux



### Accessoires pour ce produit



N° de commande:  
019219

Plaque de base nivello® à capacité de décharge électrique Pour hauteur de montants de 58 / 73 mm



N° de commande:  
019211

Plaque de base nivello® pour supports lisses Pour hauteur de montants de 58 / 73 mm



N° de commande:  
019254

Ferrure de guidage supérieure, pour échelles coulissantes, échelles coulissantes à corde et échelles polyvalentes 73 x 25 mm



N° de commande:  
019216


Patin intérieur nivello® à capacité de décharge électrique 73 x 25 mm



N° de commande:  
030391

Traverse pour équipement ultérieur avec patin nivello®, largeur 0,93 m avec hauteur de montant de 73 mm

### Accessoires pour la famille de produits




N° de commande:  
019326

Pack  
d'accessoires «  
Kit TRBS »




N° de commande:  
019324

Pack  
d'accessoires «  
Stabilité »



N° de commande:  
019325

Pack  
d'accessoires «  
Stabilité sûre en  
extérieur »




N° de commande:  
019328

Pack  
d'accessoires «  
Outil pratique 2 »




N° de commande:  
019309

Pack  
d'accessoires «  
Kit complet de  
sécurisation de la  
tête d'échelle »




N° de commande:  
019316

Sécurisation de la  
tête d'échelle  
Crochet Ø 50 mm




N° de commande:  
019317

Sécurisation de la  
tête d'échelle  
Crochet Ø 80 mm




N° de commande:  
019311

Sécurité tête  
d'échelle trou de  
barreau et de  
marche Ø 50 mm



N° de commande:  
019312

Sécurité tête  
d'échelle trou de  
barreau et de  
marche Ø 80 mm



N° de commande:  
019900

Plate-forme à  
suspendre R13  
pour échelles à  
barreaux RAL 1021



N° de commande:  
019910

Marche à  
suspendre R13  
pour échelles à  
barreaux




N° de commande:  
019213

Plaque de base  
nivello® pour  
caillebotis 126 x  
89 mm 126 x  
89 mm



N° de commande:  
019842

Support  
d'espacement  
mural pour  
façades isolées



N° de commande:  
019100

Support  
d'espacement  
mural pour  
échelles à  
barreaux




N° de commande:  
019114

Support pour  
gouttière  
Acier/galvanisé




N° de commande:  
019902

Module à marches  
MaxxStep  
Longueur 356 mm




N° de commande:  
019115

Crochet porte-seau pour échelles serties à barreaux et à marches




N° de commande:  
019319

Sécurisation de la tête d'échelle aux gouttières



N° de commande:  
019310

Sécurité tête d'échelle trou de barreau et de marche  $\varnothing$  36 mm




N° de commande:  
019315

Sécurisation de la tête d'échelle Crochet  $\varnothing$  35 mm




N° de commande:  
019318

Sécurisation de la tête d'échelle sur poutre



N° de commande:  
019101

Montant de sortie, coulissant adapté aux échelles coulissantes Montage droit à gauche



N° de commande:  
019102

Montant de sortie, coulissant adapté aux échelles coulissantes Montage droit à droite



N° de commande: 011179

Arceau de faîte



N° de commande:  
019280

Extension » Laveur de vitres « pour échelles à barreaux




N° de commande:  
019940

Pointes de terre pour échelles avec patin nivello



N° de commande:  
040344

Sécurisation de la tête d'échelle avec aimants




N° de commande:  
019224

Griffe plaque de base nivello®



N° de commande:  
019689

Butée pour échelles aluminium à barreaux



N° de commande:  
019176

Autocollant d'inventaire



N° de commande:  
019175

Autocollant  
produit, plaquette  
de contrôle 40 x  
40 mm



N° de commande:  
030296

Main courante  
enfichable pour  
espacement des  
barreaux/marches  
280/263 mm  
longueur 1,4 m