

N° de commande: 167200

Échafaudage roulant 1,35
x 1,80 m avec échelles
inclinées et stabilisateurs
Hauteur de plate-forme
4,47 m



Accessoires pour la famille de produits





N° de commande: 027932

Plate-forme sans trappe pour longueur d'échafaudage 1,8 m



N° de commande: 027911

Planche de bordure frontale pour une largeur d'échafaudage de 1,35 m



N° de commande: 027943

Planche de bordure latérale pour longueur d'échafaudage 1,8 m




N° de commande: 027961

Échelle inclinée, dessous pour échafaudage à escalier pour longueur d'échafaudage 1,8 m




N° de commande: 027962

Échelle inclinée pour échafaudage à escalier pour longueur d'échafaudage 1,8 m



N° de commande: 027929

Main courante pour échafaudage roulant avec échelle inclinée pour longueur d'échafaudage 1,8 m




N° de commande: 027939

Main courante supérieure pour échafaudage roulant avec échelle inclinée pour longueur d'échafaudage 1,8 m



N° de commande: 027937

Barre diagonale 1,8 m



N° de commande: 027935

Barre horizontale pour longueur d'échafaudage 1,8 m



N° de commande: 027926

Stabilisateur triangulaire



N° de commande: 027917

Roulette orientable avec broche réglable en hauteur Ø 200 mm



N° de commande: 027940

Arceau d'accès




N° de commande: 027912

Lest avec arceaux de suspension RAL 1021



N° de commande: 019081

Capsule à clipser pour tubes cylindriques Ø 50 m



N° de commande: 027920

Support d'espacement mural réglable Réglable jusqu'à 1,0 m



N° de commande: 070506

Rallonge de cadre,
fixation par serrage
Plage de réglage
de 400 mm max.



N° de commande: 019274

Cuvette porte-outils
500 x 220 mm
Plage de serrage
38-51 mm



N° de commande: 019276

Cuvette porte-outils
800 x 300 mm
Plage de serrage
38-51 mm



N° de commande: 070508

Portes de sécurité
frontales Cadre de
rehaussement 1,35



N° de commande: 070522

Jeu de raccords
d'échafaudage pour
une largeur
d'échafaudage de
1,35 m



N° de commande: 019136

Anneau élastique
pour échafaudage
roulant avec goujon
court, fermé



N° de commande: 019137

Anneau élastique
pour échafaudage
roulant avec goujon
long, ouvert



N° de commande: 070524

Entretoise
d'échafaudage
télescopique 1 700
- 2 500 mm



N° de commande: 027104

Broches réglables
en hauteur



N° de commande: 027922

Roulette orientable
avec broche, ne
laisse pas de
traces réglable en
hauteur Ø 200 mm



N° de commande: 027921

Roulette orientable
avec broche, à
capacité de
décharge électrique
réglable en hauteur
Ø 200 mm



N° de commande: 027958

Roulette orientable
Ø 200 mm avec
frein d'arrêt et
pivots



N° de commande: 019176

Autocollant
d'inventaire



N° de commande: 019175

Autocollant produit,
plaquette de
contrôle 40 x 40
mm



N° de commande: 027902

Cadre de
rehaussement 1,35
m Hauteur 1,00 m