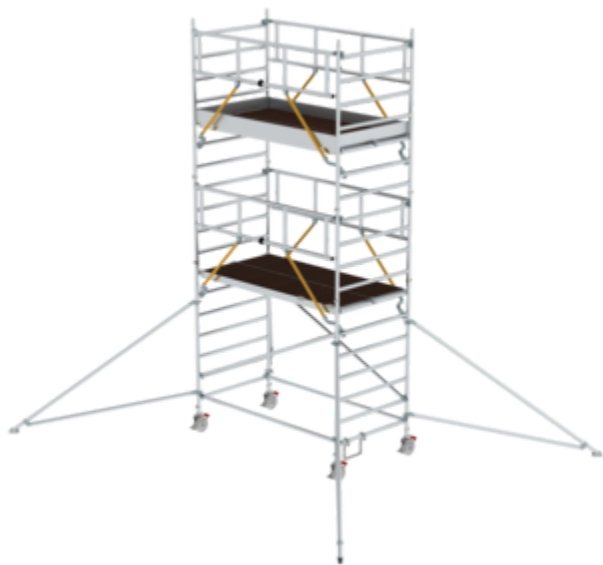


N° de commande: 168439

Échafaudage roulant SG 1,35 x 2,45 m avec stabilisateurs et plate- forme double

Hauteur de plate-forme [mm]

4470	5590	6430	7550	8390	9510
10350	11470				



Spécification

Hauteur de travail 6,47 m	Hauteur d'échafaudage 5,74 m	Hauteur de la plate- forme 4,47 m	Largeur de la plate- forme 1,35 m	Longueur de la plate- forme 2,45 m
Capacité de charge 2 kN/m²	Poids 251 kg	Dimensions de transport 3100 x 1400 x 800 mm, 246 kg	Utilisation en intérieur, montage central possible et autorisé	Utilisation en intérieur, montage latéral possible et autorisé
Utilisation en extérieur, montage central possible et autorisé	Utilisation en extérieur, montage latéral possible et autorisé	Ballast d'échafaudage, à l'intérieur, montage central 0 kg	Ballast d'échafaudage, à l'intérieur, montage latéral 0 kg	Ballast d'échafaudage, à l'extérieur, montage central 0 kg
Ballast d'échafaudage, à l'extérieur, montage latéral 0 kg	Division commerciale MUNK Günzburger Steigtechnik	N° d'article 168439	Prix 7 208,00 €	

Les faits

- Échafaudage roulant en tube cylindrique aluminium stable avec éléments de cadre soudés
- Sécurité continue grâce à des garde-corps avancés, et un montage et un démontage de niveau à niveau possibles

- Tous les éléments de l'échafaudage sont également disponibles individuellement en tant que pièces de rechange ou d'extension
- Stabilité et flexibilité grâce aux stabilisateurs rabattables
- Convient également parfaitement pour le montage mural ou le déplacement dans des allées étroites
- Quatre roulettes orientables de Ø 200 mm avec répartition des charges au centre, blocages et broches
- Surface de travail grand format de 1,35 m de largeur
- Panneaux latéraux en alu et cadre de garde-corps avec barre intégrée à la hauteur des genoux en guise de protection anti-chute
- Montage et démontage sans outils grâce à des raccords par emboîtement et à des fermetures rapides
- Faible poids des pièces détachées pour une manipulation aisée
- Différentes longueurs de plates-formes disponibles (1,80 / 2,45 / 3,0 m)
- Hauteurs de travail jusqu'à 13,47 m
- Certifié GS selon la norme DIN EN 1004
- Classe de charge / groupe d'échafaudage 3 : 2,0 kN/m²

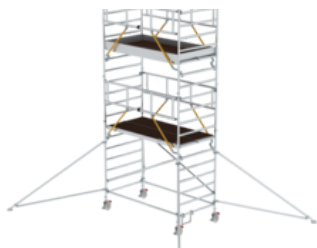
Étendue de la livraison

- Cadre de rehaussement 1,35 m: 4 x
- Garde-corps de sécurité pour échafaudage roulant: 4 x
- Plate-forme avec trappe: 2 x
- Plate-forme sans trappe: 2 x
- Planche de bordure frontale: 2 x
- Planche de bordure latérale: 2 x
- Barre diagonale: 2 x
- Barre horizontale: 2 x
- Stabilisateur triangulaire: 4 x
- Roulette orientable avec broche: 4 x
- Arceau d'accès: 1 x
- Instructions de montage et d'utilisation EN 1004-2 - de: 1 x
- Cadre de rehaussement 1,35 m: 2 x

Informations sur les critères de durabilité

- Certification d'entreprise : ISO 9001
- Certification d'entreprise : EN 1090
- Certification d'entreprise : EcoVadis
- RoHS
- REACH
- Le groupe MUNK se conforme à un code de conduite.
- La loi sur la chaîne d'approvisionnement ne s'applique pas en raison de notre taille
- Les matériaux utilisés sont indiqués dans la spécification technique
- Production respectueuse des ressources : installations photovoltaïques propres
- Consommation d'énergie efficace lors de la fabrication : éclairage LED
- Réparabilité, longévité et qualité : 15 ans de garantie sur les produits de série made in Germany
- Recyclabilité : nos produits sont en grande partie composés d'aluminium, d'acier ou de bois et peuvent être directement envoyés au processus de recyclage.
- Conditions de travail socialement acceptables dans la production : salaires équitables, égalité entre les sexes
- Emballage économique et recyclable : pas d'utilisation de polystyrène, utilisation prédominante de bois et de carton, faible proportion de plastique.
- Pas de risque pour la santé des utilisateurs

Plus d'images de produits



Valeur ajoutée

Travailler en hauteur en toute sécurité

- Garde-corps de sécurité de montage en option en guise de protection anti-chute pour le montage et le démontage
- Installation sans outils, simple et pratique
- Garde-corps avec barre intégrée à la hauteur des genoux ainsi que panneaux latéraux en alu



Qualité la plus élevée qui soit

- Conception conviviale et robuste
- Faible poids des pièces détachées pour une manipulation aisée
- Cadre soudé en tubes cylindriques pour une stabilité très élevée
- Barreaux complètement profilés pour une montée et une descente sécurisées



Système modulaire

- La combinaison de différentes pièces individuelles permet de réaliser plus de 180 variantes
- Ajustements et extensions flexibles possibles à tout moment
- Pièces individuelles au prix des pièces d'origine
- Montage et démontage sans outils



Stabilité

- Des stabilisateurs réglables avec pied orientable ou des traverses mobiles permettent, en fonction du modèle, de travailler en toute sécurité
- Manipulation facile
- Des lestés supplémentaires sont nécessaires en fonction de l'utilisation



Raccordement stable

- Mâchoires d'échafaudage à fermeture automatique avec géométrie sophistiquée pour un raccordement sécurisé
- Anneau élastique innovant pour cadre de rehaussement – pas de desserrage involontaire ni de perte possibles
- Barre transversale et diagonale pour une stabilité élevée



Base flexible

- Roulettes orientables avec répartition des charges au centre lorsque les freins sont activés
- Réglage de la hauteur pour mise à niveau
- Différentes tailles et versions



Tout à portée de vue

- Capsule à clipser pour la fixation bien visible des documents de contrôle sur l'échafaudage
- Résistant aux intempéries et aux UV



Accessoires



N° de commande:
027993

Garde-corps de sécurité pour échafaudage roulant



N° de commande:
027901

Cadre de rehaussement 1,35 m



N° de commande:
027955

Garde-corps latéral



N° de commande:
027931

Plate-forme avec trappe



N° de commande:
027932

Plate-forme sans trappe



N° de commande:
027911

Planche de bordure frontale



N° de commande:
027943

Planche de bordure latérale



N° de commande:
027937

Barre diagonale



N° de commande:
027935

Barre horizontale



N° de commande:
027926

Stabilisateur triangulaire



N° de commande:
027917

Roulette orientable avec broche




N° de commande:
027940

Arceau d'accès



N° de commande:
027912

Lest



N° de commande:
019081

Capsule à clipser pour tubes cylindriques



N° de commande:
027920

Support d'espacement mural réglable



N° de commande:
070506

Rallonge de cadre,
fixation par
serrage



N° de commande:
019274

Cuvette porte-
outils 500 x
220 mm




N° de commande:
019276

Cuvette porte-
outils 800 x
300 mm



N° de commande:
019175

Autocollant
produit, plaquette
de contrôle



N° de commande:
019176

Autocollant
d'inventaire



N° de commande:
070508

Portes de sécurité
frontales




N° de commande:
070522

Jeu de raccords
d'échafaudage




N° de commande:
019136

Anneau élastique
pour échafaudage
roulant



N° de commande:
019137

Anneau élastique
pour échafaudage
roulant



N° de commande:
070520

Entretoise
d'échafaudage
télescopique



N° de commande:
027104

Broches réglables
en hauteur



N° de commande:
027922

Roulette
orientable avec
broche, ne laisse
pas de traces



N° de commande:
027921

Roulette
orientable avec
broche, à capacité
de décharge
électrique



N° de commande:
027958

Roulette
orientable



N° de commande:
027902

Cadre de
rehaussement 1,35
m

Certifications d'entreprise

sur les critères de durabilité

