

N° de commande: 010006

Échelle d'appui à barreaux sans traverse



Nombre de barreaux

- 6
 8
 10
 12
 14
 16
 18
 20
 24

Spécification

Hauteur de travail 3 m	Design des marches Barreaux	Nombre de marches / barreaux 6 barreaux	Hauteur des marches / barreaux 30 mm	Profondeur des marches / des barreaux 30 mm
Espacement des marches / des barreaux 280 mm	Longueur de l'échelle 1,91 m	Largeur extérieure 420 mm	Hauteur des montants 58 mm	Largeur des montants 25 mm
Charge max. 150 kg	Conception Pour d'appui	Poids 3 kg	Dimensions de transport 1915 x 425 x 70 mm, 3 kg	Division commerciale MUNK Günzburger Steigtechnik
N° d'article 010006	Prix 122,00 €			

Les faits

- Échelle d'appui à barreaux en aluminium
- Montants robustes en tube carré
- Barreaux carrés rainurés des deux côtés 30 x 30 mm
- Jonction barreaux-montants à quadruple sertissage

- Espacement des barreaux : 280 mm
- Largeur de l'échelle : 420 mm (sans traverse)
- Patins nivello® avec technologie brevetée d'inclinaison à 2 axes
- Charge maximale : 150 kg
- Remarque : les échelles d'appui de plus de 3,0 m ne peuvent être utilisées sans traverse que si elles sont exclusivement utilisées de manière conforme (p. ex. installées solidement, dotées de crochets, fixées avec une sangle)

Étendue de la livraison

- Échelle: 1 x

Informations sur les critères de durabilité

- Certification d'entreprise : ISO 9001
- Certification d'entreprise : EN 1090
- Certification d'entreprise : EcoVadis
- RoHS
- REACH
- Le groupe MUNK se conforme à un code de conduite.
- La loi sur la chaîne d'approvisionnement ne s'applique pas en raison de notre taille
- Les matériaux utilisés sont indiqués dans la spécification technique
- Production respectueuse des ressources : installations photovoltaïques propres
- Consommation d'énergie efficace lors de la fabrication : éclairage LED
- Réparabilité, longévité et qualité : 15 ans de garantie sur les produits de série made in Germany
- Recyclabilité : nos produits sont en grande partie composés d'aluminium, d'acier ou de bois et peuvent être directement envoyés au processus de recyclage.
- Conditions de travail socialement acceptables dans la production : salaires équitables, égalité entre les sexes
- Emballage économique et recyclable : pas d'utilisation de polystyrène, utilisation prédominante de bois et de carton, faible proportion de plastique.

- Pas de risque pour la santé des utilisateurs

Plus d'images de produits



Valeur ajoutée

Le patin mobile de l'échelle pose de nouveaux jalons en matière de stabilité

[En savoir plus](#)



Traverse pour équipement ultérieur

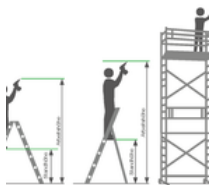
Montée plus sûre conformément à la norme

- Pour l'équipement ultérieur sur des échelles existantes d'une longueur supérieure à 3,0 m conformément à la norme
- Patins antidérapants
- Disponible en différentes largeurs



Remarques : hauteurs de travail

- En matière de hauteur maximale de travail sur une échelle, les réglementations nationales (telles que les règles TRBS 2121 partie 2 en Allemagne) sont à observer.
- Nous avons créé une nouvelle page dédiée aux règles [TRBS 2121 partie 2](#) pour en récapituler les principales informations
- Et pour savoir comment déterminer une [hauteur de travail](#), consultez nos [trucs et astuces](#)



Accessoires



N° de commande:
019326

Pack
d'accessoires «
Kit TRBS »



N° de commande:
019324

Pack
d'accessoires «
Stabilité »



N° de commande:
019325

Pack
d'accessoires «
Stabilité sûre en
extérieur »



N° de commande:
019328

Pack
d'accessoires «
Outil pratique 2 »



N° de commande:
019309

Pack
d'accessoires «
Kit complet de
sécurisation de la
tête d'échelle »



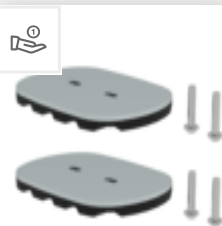
N° de commande:
019910

Marche à
suspendre R13
pour échelles à
barreaux



N° de commande:
019900

Plate-forme à
suspendre R13
pour échelles à
barreaux



N° de commande:
019213

Plaque de base
nivello® pour
caillebotis 126 x
89 mm



N° de commande:
019209

Plaque de base
standard nivello®



N° de commande:
019115

Crochet porte-
seau



N° de commande:
019100

Support
d'espacement
mural pour
échelles à
barreaux



N° de commande:
019842

Support
d'espacement
mural pour
façades isolées



N° de commande:
019114

Support pour
gouttière



N° de commande: 011179

Arceau de façade




N° de commande:
019280

Extension «
Laveur de vitres »




N° de commande:
019902

Module à marches
MaxxStep




N° de commande:
019287

Sacoche à outils




N° de commande:
019319

Sécurisation de la
tête d'échelle aux
gouttières



N° de commande:
019310

Sécurité tête
d'échelle trou de
barreau et de
marche




N° de commande:
019315

Sécurisation de la
tête d'échelle




N° de commande:
019318

Sécurisation de la
tête d'échelle sur
poutre




N° de commande:
019103

Montant de sortie,
coulissant




N° de commande:
019104

Montant de sortie,
coulissant



N° de commande:
019185

Crochets pour
échelles à
marches et à
barreaux



N° de commande:
019181

Crochet pour
échelle spéciale,
coudé



N° de commande:
019177

Crochet pour
échelle spéciale,
rond




N° de commande:
019940

Pointes de terre
pour échelles avec
patin nivello



N° de commande:
019224

Griffe plaque de
base nivello®




N° de commande:
019176

Autocollant
d'inventaire




N° de commande:
019175

Autocollant
produit, plaquette
de contrôle



N° de commande:
030296

Main courante enfilable pour espacement des barreaux/marches 280/263 mm



N° de commande:
019346

Crochet avec dispositif anti-soulèvement



N° de commande:
019219

Plaque de base nivello® à capacité de décharge électrique



N° de commande:
019211

Plaque de base nivello® pour supports lisses



N° de commande:
019209

Plaque de base standard nivello®



N° de commande:
030360

Traverse pour équipement ultérieur 0,93 m pour échelles en aluminium




N° de commande:
019914

Extension de montant pour montants tubulaires de section carrée



N° de commande:
019215

Patin intérieur nivello® à capacité de décharge électrique



N° de commande:
030385


Traverse rabattable 1,2 m de large




N° de commande:
030390

Traverse pour équipement ultérieur avec patin nivello®, largeur 0,93 m

Pièces de rechange



Certificats



Certifications d'entreprise

sur les critères de durabilité

