

N° de commande: 052705

## Échelle à plate-forme pliable à châssis fin



Nombre de marches

- 5
- 6
- 7
- 8
- 10
- 12
- 14

### Spécification

Hauteur de travail <b>3,15 m</b>	Design des marches <b>Marches</b>	Nombre de marches / barreaux <b>5 marches</b>	Plate-forme comprise dans le nombre de marches <b>Oui</b>	Hauteur de la plate- forme <b>1,15 m</b>
Longueur de la plate- forme <b>650 mm</b>	Largeur de la plate- forme <b>600 mm</b>	Profondeur des marches / des barreaux <b>80 mm</b>	Espacement des marches / des barreaux <b>235 mm</b>	Hauteur <b>2,19 m</b>
Longueur totale repliée <b>2,75 m</b>	Empattement <b>1,4 m</b>	Inclinaison <b>70 °</b>	Largeur extérieure <b>650 mm</b>	Largeur de traverse <b>850 mm</b>
Hauteur des montants <b>73 mm</b>	Hauteur du montant de la partie de support <b>58 mm</b>	Charge max. <b>150 kg</b>	Conception <b>Accès unilatéral   En position debout   Avec poutre de châssis</b>	Lest <b>30 kg</b>
Poids avec ballast <b>67 kg</b>	Poids <b>66,5 kg</b>	Dimensions de transport <b>2780 x 760 x 220 mm, 29 kg</b>	Dimensions de transport 2 <b>860 x 220 x 262 mm, 37,5 kg</b>	Division commerciale <b>MUNK Günzburger Steigtechnik</b>
N° d'article <b>052705</b>	Prix <b>2 256,00 €</b>			

### Les faits

- Échelle à plate-forme en aluminium

- Montants robustes en tube carré
- Marches striées profondes de 80 mm
- Plate-forme spacieuse avec striation pour une stabilité sécurisée (650 x 600 mm)
- Jonction marches/montants sertie quatre fois
- Avec main courante des deux côtés, garde-corps sur 3 côtés d'une hauteur de 1.000 mm avec plinthes et corde de sécurité
- Pièce de soutien avec châssis fin et lest pour une stabilité élevée
- Rabattable pour un faible encombrement grâce à une charnière en acier stable (si poids de lestage à l'extérieur)
- Convient particulièrement aux rayonnages étroits, etc.
- Roues fixes intégrées de Ø 125 mm avec blocage pour un changement rapide d'emplacement en position déployée
- Patins nivello® avec technologie brevetée d'inclinaison à 2 axes
- Coque de rangement d'outils généreuse
- Largeur extérieure : 650 mm (sans traverse)
- Espacement des marches : 235 mm
- Inclinaison de l'échelle : 70°
- Charge maximale : 150 kg

### Étendue de la livraison


- Échelle: 1 x
- Instructions d'utilisation et de fonctionnement: 1 x

### Informations sur les critères de durabilité

- Certification d'entreprise : ISO 9001
- Certification d'entreprise : EN 1090
- Certification d'entreprise : EcoVadis

- RoHS
- REACH
- Le groupe MUNK se conforme à un code de conduite.
- La loi sur la chaîne d'approvisionnement ne s'applique pas en raison de notre taille
- Les matériaux utilisés sont indiqués dans la spécification technique
- Production respectueuse des ressources : installations photovoltaïques propres
- Consommation d'énergie efficace lors de la fabrication : éclairage LED
- Réparabilité, longévité et qualité : 15 ans de garantie sur les produits de série made in Germany
- Recyclabilité : nos produits sont en grande partie composés d'aluminium, d'acier ou de bois et peuvent être directement envoyés au processus de recyclage.
- Conditions de travail socialement acceptables dans la production : salaires équitables, égalité entre les sexes
- Emballage économique et recyclable : pas d'utilisation de polystyrène, utilisation prédominante de bois et de carton, faible proportion de plastique.
- Pas de risque pour la santé des utilisateurs


## Plus d'images de produits



### Valeur ajoutée

#### Travail sécurisé

- Mains courantes pour une montée et une descente sécurisées
- Plates-formes antidérapantes très large
- Montants coniques pour une stabilité sécurisée
- Garde-corps et barres à la hauteur des genoux pour se déplacer et se tenir debout en toute sécurité



Le patin mobile de l'échelle pose de nouveaux jalons en matière de stabilité

#### [En savoir plus](#)



#### Qualité industrielle

Stable et robuste, pour une utilisation intensive au quotidien (ex. : quadruple sertissage)

- Ferrures anticorrosion
- Utilisation de matériaux de haute qualité et hautement résistants
- Accessoires variés et pratiques



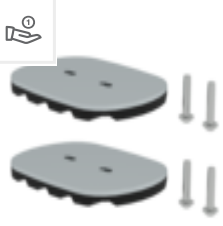









#### Roulettes

- Manipulation ergonomique et confortable
- Déplacement facile d'un endroit à un autre



## Accessoires

 <p>N° de commande: 019115</p> <p>Crochet porte-seau</p>	 <p>N° de commande: 019219</p> <p>Plaques de base nivello® à capacité de décharge électrique</p>	 <p>N° de commande: 019213</p> <p>Plaques de base nivello® pour caillebotis 126 x 89 mm</p>	 <p>N° de commande: 019211</p> <p>Plaques de base nivello® pour supports lisses</p>	 <p>N° de commande: 019224</p> <p>Griffe plaque de base nivello®</p>
 <p>N° de commande: 019216</p> <p>Patin intérieur nivello® à capacité de décharge électrique</p>	 <p>N° de commande: 019176</p> <p>Autocollant d'inventaire</p>	 <p>N° de commande: 019175</p> <p>Autocollant produit, plaquette de contrôle</p>	 <p>N° de commande: 050127</p> <p>Porte de sécurité auto-fermante pour échelle à plate-forme</p>	 <p>N° de commande: 019163</p> <p>Étiquettes d'avertissement pour échelles à plate-forme de hauteur <math>\leq 2,50</math> m</p>



N° de commande:  
050260

Kit d'équipement  
ultérieur  
revêtement clip-  
step pour échelle  
à plate-forme  
pliable



N° de commande:  
041650

Kit d'équipement  
ultérieur  
revêtement clip-  
step R13 pour  
échelle à plate-  
forme pliable

## Pièces de rechange

---



N° de commande:  
019209

Plaque de base  
standard nivello®




N° de commande:  
019206

Patin intérieur  
nivello®

## Certificats

---



5011053.24002 -  
Certificat de  
sécurité du produit  
Type approuvé

Valable en



DIN EN 131-7:2013  
DIN EN 131-3:2018

## Certifications d'entreprise

---

sur les critères de durabilité

