


N° de commande: 041603

**Escabeau double avec  
clip-step 2 x 3 marches**




## Pièces de rechange



N° de commande:  
019296

Kit de charnières de rechange pour escabeau à marches accessible des deux côtés en aluminium



N° de commande:  
019412

Renfort d'angle pour échelle double à marches en aluminium



N° de commande:  
019209

Plaques de base standard nivello®



N° de commande:  
019206

Patin intérieur nivello®



N° de commande:  
019429

Sangle




N° de commande:  
019140

Étiquette d'avertissement pour échelles doubles avec marches accessibles des deux côtés



N° de commande:  
019052

Poignée ergo-pad® type 2



N° de commande:  
041525

Kit d'équipement ultérieur revêtement clip-step pour échelle double à marches accessibles des deux côtés